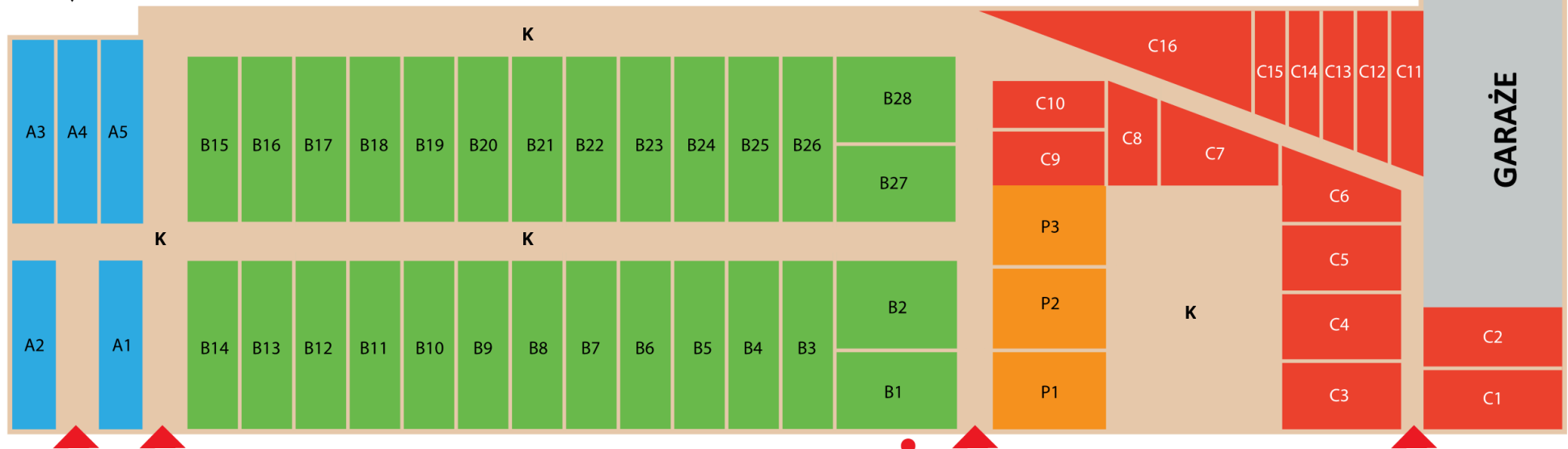




Targowisko Nr 3

Plan Sytuacyjny



LEGENDA

A	ALEJA A	C	ALEJA C	K	Ciągi komunikacyjne
B	ALEJA B	P	PAWILONY		Wejście na targowisko

TU JESTEŚ

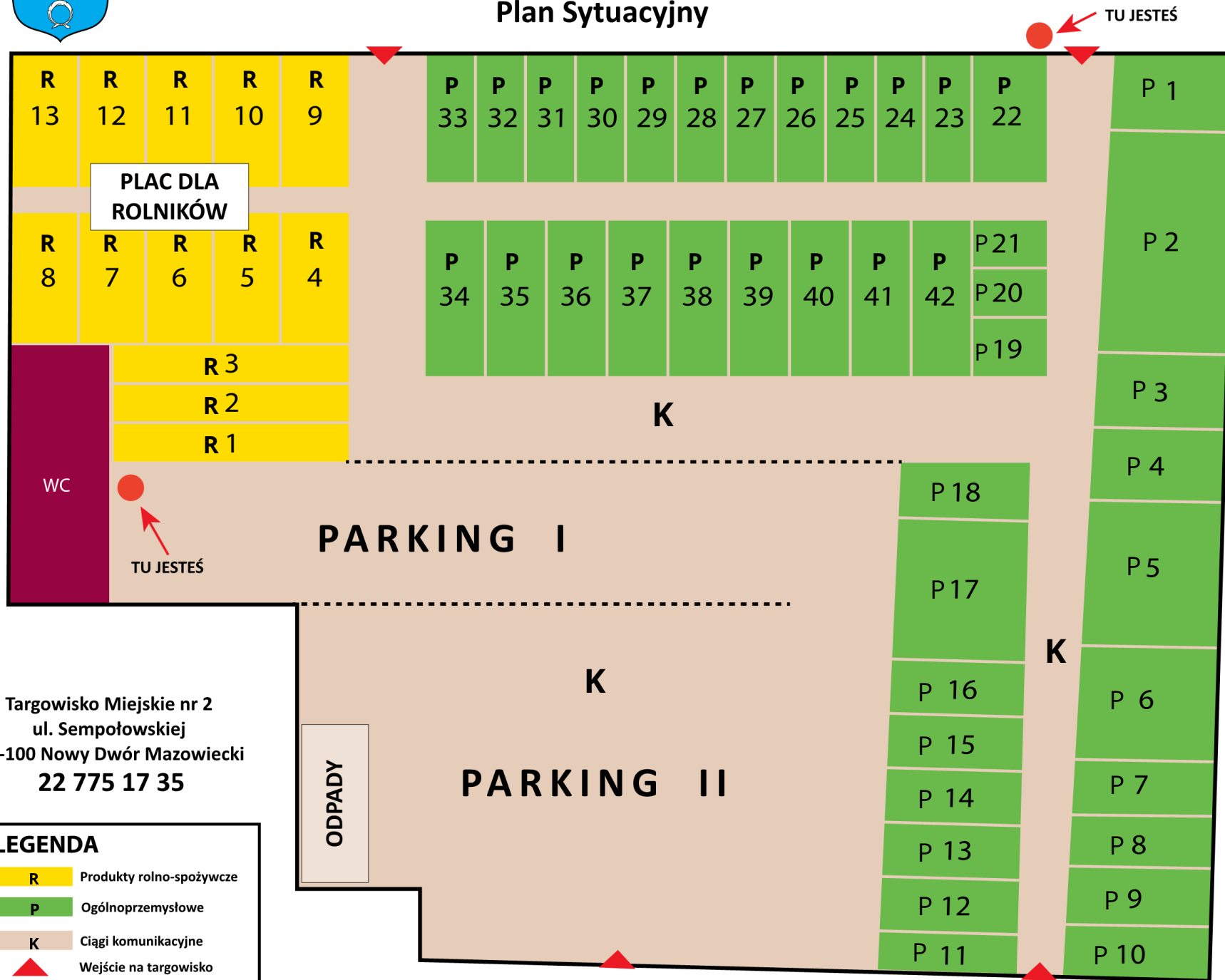
Targowisko nr 3
Szpitalna 84,
05-160 Nowy Dwór Mazowiecki



Targowisko Miejskie Nr 2

Załącznik nr 2 do Regulaminu targowiska

Plan Sytuacyjny



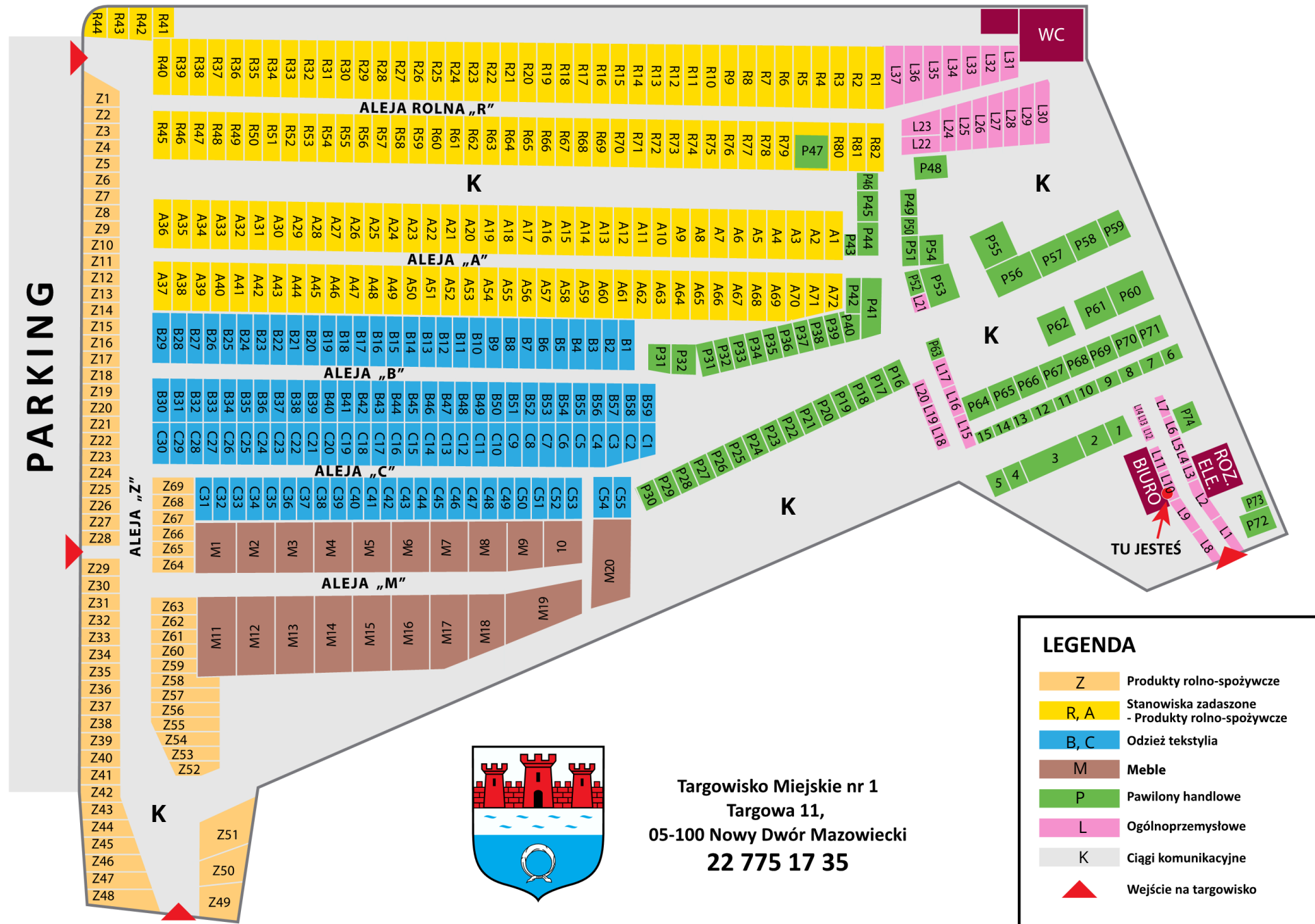
Targowisko Miejskie nr 2
ul. Sempołowskiej
05-100 Nowy Dwór Mazowiecki
22 775 17 35

LEGENDA

- R** Produkty rolno-spożywcze
- P** Ogólnoprzemysłowe
- K** Ciągi komunikacyjne
- Wejście na targowisko

Targowisko Miejskie Nr 1

Plan Sytuacyjny



PARKING

„Z” ALEJA



Targowisko Miejskie nr 1
Targowa 11,
05-100 Nowy Dwór Mazowiecki
22 775 17 35

LEGENDA

- Z Produkty rolno-spożywcze
- R, A Stanowiska zadane - Produkty rolno-spożywcze
- B, C Odzież tekstylna
- M Meble
- P Pawilony handlowe
- L Ogólnoprzemysłowe
- K Ciągi komunikacyjne
- Wejście na targowisko